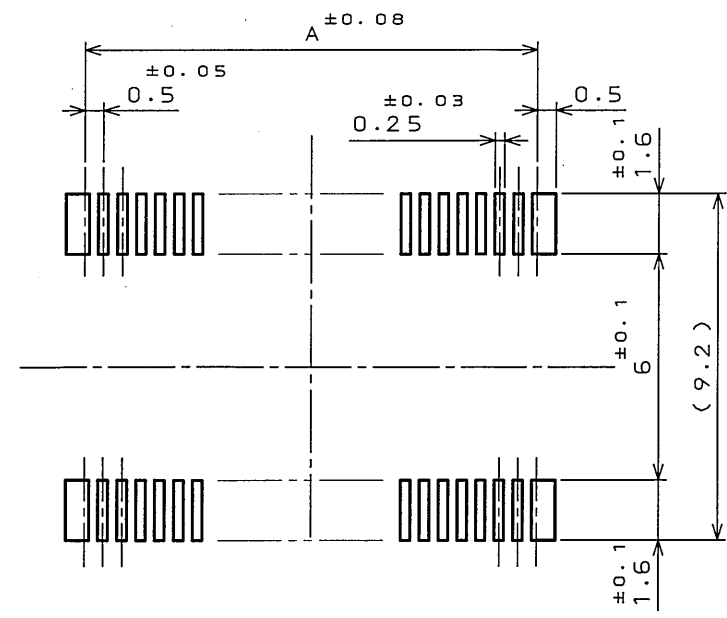
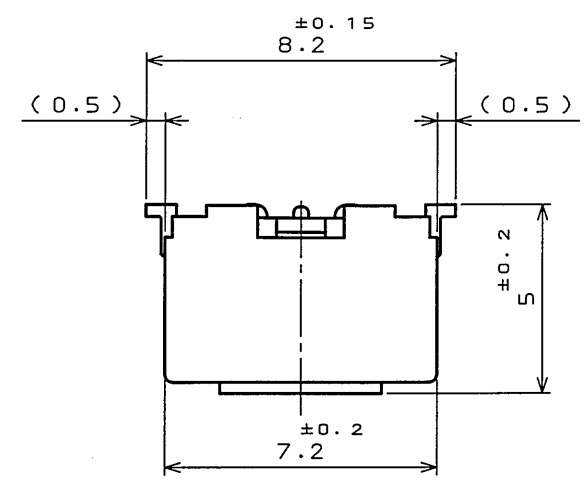
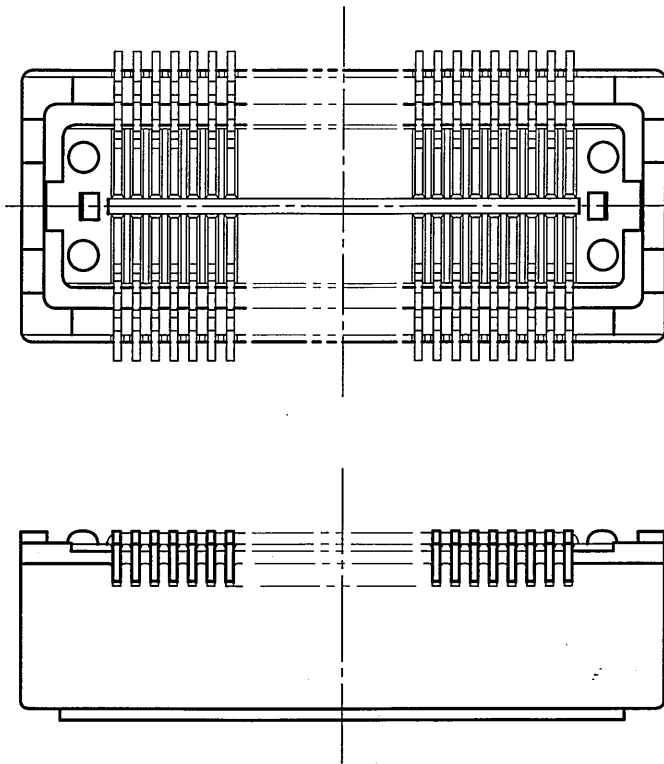
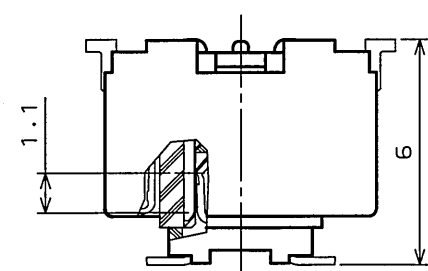
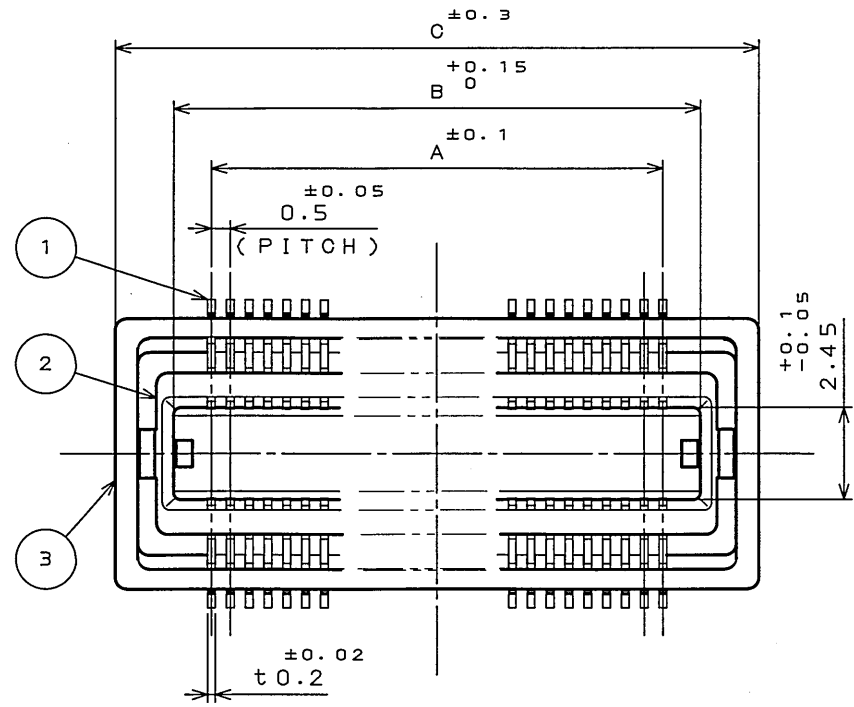


SJ100372
(ON 0NIMVRO)台操国図

版数 REV.	年月日 DATE	DCN NO.	変更内容 DESCRIPTION	製図 DR.	担当 CHK.	査閲 APPD.	承認 APPD.



APPLICABLE P.C.B. DIMENSION (REF.)
適合基板寸法 (参考)



MATED CONDITION (REF.)
嵌合状態図 (参考)

TABLE 1

NO. OF CONTACTS	A	B	C
30	7	9	12.1
70	17	19	22.1

NOTE 1. THIS CONNECTOR HAS A FRICTION LOCK TYPE.
2. COPLANARITY IS AS PER APPLICABLE SPECIFICATION.

注 1. 本製品は、フリクションロック仕様である。
2. 端子の振れ規定は、適用仕様書による。

3	BASE INSULATOR	1	SYNTHETIC RESIN	UL94V-0 COLOR: BEIGE
2	SLIDE INSULATOR	1	SYNTHETIC RESIN	UL94V-0 COLOR: BEIGE
1	CONTACT	TABLE 1	COPPER ALLOY	GOLD PLATING OVER NICKEL
符号 NO.	名称 DESCRIPTION	個数 QTY.	材料 MATERIAL	仕上 FINISH
仕様書 (SPECIFICATION)	第1版 (ORIGINAL DATE)		尺 (SCALE) シリーズ (SERIES)	
JACS-1456-A A100372	4.Dec.2003		Reference Only	
一般公差 (GENERAL TOLERANCE)	製図 DR.		名称 (TITLE)	
寸法 (DIMENSION) 角度 (ANGLES)	担当 CHK.		WR-FL**P-VF60	
. ±0.8 X° ±	査閲 APPD.		-N1	
.X ±0.4 X°X' ±	承認 APPD.		重量 (WEIGHT)	
.XX ±0.1	S. Kashiwagi		⊙	
.XXX ±				
面番 (DRAWING NO.)			版数 (REV.)	
SJ100372			1	

LEAD FREE この製品は鉛フリー品です

JAE CONNECTOR DIV. PROPRIETARY.
COPYRIGHT (C) 2003, JAPAN AVIATION ELECTRONICS INDUSTRY, LTD.

DOF-0-212E(03.08)

